

TÜRK KLİNİK MİKROBİYOLOJİ VE
İNFEKSİYON HASTALIKLARI DERNEĞİ
KURUMSAL KİMLİK KLAVUZU
2012

1.1 AMBLEM



1.2 LOGONUN GENEL KULLANIMI



TÜRK KLİNİK MİKROBİYOLOJİ VE
İNFEKSİYON HASTALIKLARI DERNEĞİ

1.3 LOGO VE DERNEĞİN AÇIK ADININ GENEL KULLANIMI





KLİNİK

TÜRK KLİNİK MİKROBİYOLOJİ VE
İNFEKSİYON HASTALIKLARI DERNEĞİ



TÜRK KLİNİK MİKROBİYOLOJİ VE İNFEKSİYON HASTALIKLARI DERNEĞİ

1.5 LOGO VE DERNEĞİN AÇIK ADININ YATAY KULLANIMI

 **KLİMİK** TÜRK KLİNİK MİKROBİYOLOJİ VE
İNFEKSİYON HASTALIKLARI DERNEĞİ

 **KLİMİK** TÜRK KLİNİK MİKROBİYOLOJİ VE
İNFEKSİYON HASTALIKLARI DERNEĞİ

 **KLİMİK** TÜRK KLİNİK MİKROBİYOLOJİ VE
İNFEKSİYON HASTALIKLARI DERNEĞİ

1.6 LOGONUN YANLIŞ KULLANIM ÖRNEKLERİ



Bu yanlış kullanım örnekleri çalışma grupları için de geçerlidir.

1.7 LOGONUN CMYK RENK DEĞERİ



C 99
M76
Y8
K0



C 53
M49
Y45
K12

1.8 LOGONUN RENKLİ ARKAPLAN İLE KULLANIM ÖRNEKLERİ





KLİMİK

TÜRK KLİNİK MİKROBİYOLOJİ VE
İNFEKSİYON HASTALIKLARI DERNEĞİ



KLİMİK

TÜRK KLİNİK MİKROBİYOLOJİ VE
İNFEKSİYON HASTALIKLARI DERNEĞİ



KLİMİK

TÜRK KLİNİK MİKROBİYOLOJİ VE
İNFEKSİYON HASTALIKLARI DERNEĞİ



KLİMİK

TÜRK KLİNİK MİKROBİYOLOJİ VE
İNFEKSİYON HASTALIKLARI DERNEĞİ

1.9 LOGONUN RENKLİ ARKAPLAN İLE YANLIŞ KULLANIM ÖRNEKLERİ





KLİMİK

TÜRK KLİNİK MİKROBİYOLOJİ VE
İNFEKSİYON HASTALIKLARI DERNEĞİ



KLİMİK

TÜRK KLİNİK MİKROBİYOLOJİ VE
İNFEKSİYON HASTALIKLARI DERNEĞİ



KLİMİK

TÜRK KLİNİK MİKROBİYOLOJİ VE
İNFEKSİYON HASTALIKLARI DERNEĞİ



KLİMİK

TÜRK KLİNİK MİKROBİYOLOJİ VE
İNFEKSİYON HASTALIKLARI DERNEĞİ



1.10

YAZI KARAKTERİ / FONT AİLESİ

PF DinText Pro Font Ailesi

Regular

abcdefghijklmnoprsstuuvyzwx
ABCDEFGHIĜHIİKLMNOÖPRSŞTUÜVYZXW
1234567890
.,;: ("'*) %&?

İtalik

abcdefghijklmnoprsstuuvyzwx
ABCDEFGHIĜHIİKLMNOÖPRSŞTUÜVYZXW
1234567890
.,;: ("') %&?*

Medium

abcdefghijklmnoprsstuuvyzwx
ABCDEFGHIĜHIİKLMNOÖPRSŞTUÜVYZXW
1234567890
.,;: ("'*) %&?

Medium İtalik

abcdefghijklmnoprsstuuvyzwx
ABCDEFGHIĜHIİKLMNOÖPRSŞTUÜVYZXW
1234567890
.,;: ("'*) %&?

Bold

abcdefghijklmnoprsstuuvyzwx
ABCDEFGHIĜHIİKLMNOÖPRSŞTUÜVYZXW
1234567890
.,;: ("'*) %&?

Thin

abcdefghijklmnoprsstuuvyzwx
ABCDEFGHIĜHIİKLMNOÖPRSŞTUÜVYZXW
1234567890
.,;: ("'*) %&?

1.11

DERNEK VE ÇALIŞMA GRUBU LOGOLARININ BİRLİKTE DİKEY KULLANIMI



KLİMİK TÜRK KLİNİK MİKROBİYOLOJİ VE
İNFEKSİYON HASTALIKLARI DERNEĞİ



TBÇG KLİMİK DERNEĞİ
TÜBERKÜLOZ ÇALIŞMA GRUBU



ADÇG KLİMİK DERNEĞİ ANTİBİYOTİK
DİRENCİ ÇALIŞMA GRUBU



İİÇG KLİMİK DERNEĞİ ERİŞKİN
BAĞIŞIKLAMASI ÇALIŞMA GRUBU



VHÇG KLİMİK DERNEĞİ VİRAL
HEPATİT ÇALIŞMA GRUBU



SBİÇG KLİMİK DERNEĞİ SAĞLIK BAKIMIYLA
İLİŞKİLİ İNFEKSİYONLAR ÇALIŞMA GRUBU



HIVÇG KLİMİK DERNEĞİ
HİV/AIDS ÇALIŞMA GRUBU



DAİÇG KLİMİK DERNEĞİ DİYABETİK
AYAK İNFEKSİYONLARI ÇALIŞMA GRUBU



İİÇG KLİMİK DERNEĞİ İNFEKSİYON
İMMUNOLOJİSİ ÇALIŞMA GRUBU

1.12

DERNEK VE ÇALIŞMA GRUBU LOGOLARININ BİRLİKTE RENKLİ ARKAPLAN İLE KULLANIMI



KLİMİK TÜRK KLİNİK MİKROBİYOLOJİ VE
İNFEKSİYON HASTALIKLARI DERNEĞİ



TBÇĞ KLİMİK DERNEĞİ
TÜBERKÜLOZ ÇALIŞMA GRUBU



ADÇĞ KLİMİK DERNEĞİ ANTİBİYOTİK
DİRENCİ ÇALIŞMA GRUBU



İİÇĞ KLİMİK DERNEĞİ ERİŞKİN
BAĞIŞIKLAMASI ÇALIŞMA GRUBU



VHÇĞ KLİMİK DERNEĞİ VİRAL
HEPATİT ÇALIŞMA GRUBU



SBIÇĞ KLİMİK DERNEĞİ SAĞLIK BAKIMIYLA
İLİŞKİLİ İNFEKSİYONLAR ÇALIŞMA GRUBU



HIVÇĞ KLİMİK DERNEĞİ
HİV/AIDS ÇALIŞMA GRUBU



DAİÇĞ KLİMİK DERNEĞİ DİYABETİK
AYAK İNFEKSİYONLARI ÇALIŞMA GRUBU



İİÇĞ KLİMİK DERNEĞİ İNFEKSİYON
İMMUNOLOJİSİ ÇALIŞMA GRUBU

 **KLİMİK** TÜRK KLİNİK MİKROBİYOLOJİ VE
İNFEKSİYON HASTALIKLARI DERNEĞİ

 **TBÇG** KLİMİK DERNEĞİ
TÜBERKÜLOZ ÇALIŞMA GRUBU

 **ADÇG** KLİMİK DERNEĞİ ANTİBİYOTİK
DİRENCİ ÇALIŞMA GRUBU

 **İİÇG** KLİMİK DERNEĞİ ERİŞKİN
BAĞIŞIKLAMASI ÇALIŞMA GRUBU

 **VHÇG** KLİMİK DERNEĞİ VİRAL
HEPATİT ÇALIŞMA GRUBU

 **SBIÇG** KLİMİK DERNEĞİ SAĞLIK BAKIMIYLA
İLİŞKİLİ İNFEKSİYONLAR ÇALIŞMA GRUBU

 **HIVÇG** KLİMİK DERNEĞİ
HIV/AIDS ÇALIŞMA GRUBU

 **DAİÇG** KLİMİK DERNEĞİ DİYABETİK
AYAK İNFEKSİYONLARI ÇALIŞMA GRUBU

 **İİÇG** KLİMİK DERNEĞİ İNFEKSİYON
İMMUNOLOJİSİ ÇALIŞMA GRUBU



KLİMİK TÜRK KLİNİK MİKROBİYOLOJİ VE
İNFEKSİYON HASTALIKLARI DERNEĞİ



TBÇĞ KLİMİK DERNEĞİ
TÜBERKÜLOZ ÇALIŞMA GRUBU



ADÇĞ KLİMİK DERNEĞİ ANTİBİYOTİK
DİRENCİ ÇALIŞMA GRUBU



İİÇĞ KLİMİK DERNEĞİ ERİŞKİN
BAĞIŞKLAMASI ÇALIŞMA GRUBU



VHÇĞ KLİMİK DERNEĞİ VİRAL
HEPATİT ÇALIŞMA GRUBU



SBIÇĞ KLİMİK DERNEĞİ SAĞLIK BAKIMIYLA
İLİŞKİLİ İNFEKSİYONLAR ÇALIŞMA GRUBU



HIVÇĞ KLİMİK DERNEĞİ
HİV/AIDS ÇALIŞMA GRUBU



DAİÇĞ KLİMİK DERNEĞİ DİYABETİK
AYAK İNFEKSİYONLARI ÇALIŞMA GRUBU



İİÇĞ KLİMİK DERNEĞİ İNFEKSİYON
İMMUNOLOJİSİ ÇALIŞMA GRUBU

2.1 UDAİS LOGO VE ÇALIŞMA GRUBUNUN AÇIK ADININ KULLANIMI



ULUSAL DİYABETİK AYAK
İNFEKSİYONLARI SİMPOZYUMU



ULUSAL DİYABETİK AYAK
İNFEKSİYONLARI SİMPOZYUMU



DAIÇG

KLİMİK DERNEĞİ

DİYABETİK AYAK İNFEKSİYONLARI ÇALIŞMA GRUBU



DAIÇG

KLİMİK DERNEĞİ

DİYABETİK AYAK İNFEKSİYONLARI ÇALIŞMA GRUBU



DAİÇÇG

TÜRK KLİNİK MİKROBİYOLOJİ VE İNFEKSİYON HASTALIKLARI DERNEĞİ
DİYABETİK AYAK İNFEKSİYONLARI ÇALIŞMA GRUBU



DAİÇÇG

TÜRK KLİNİK MİKROBİYOLOJİ VE İNFEKSİYON HASTALIKLARI DERNEĞİ
DİYABETİK AYAK İNFEKSİYONLARI ÇALIŞMA GRUBU

2.2

UDAİS VE DAİÇE GRUBUNUN AÇIK ADININ YATAY KULLANIMLARI



UDAİS

ULUSAL DİYABETİK AYAK
İNFEKSİYONLARI SİMPOZYUMU



UDAİS

ULUSAL DİYABETİK AYAK
İNFEKSİYONLARI SİMPOZYUMU



UDAİS

ULUSAL DİYABETİK AYAK
İNFEKSİYONLARI SİMPOZYUMU



DAİÇG

KLİMİK DERNEĞİ DİYABETİK
AYAK İNFEKSİYONLARI ÇALIŞMA GRUBU



DAİÇG

KLİMİK DERNEĞİ DİYABETİK
AYAK İNFEKSİYONLARI ÇALIŞMA GRUBU




DAİÇG

KLİMİK DERNEĞİ DİYABETİK
AYAK İNFEKSİYONLARI ÇALIŞMA GRUBU

2.3 UDAİS VE DAİÇE GRUB LOGOSUNUN CMYK RENK DEĞERİ



C 13
M100
Y97
K3



C 53
M49
Y45
K12

1.12

DERNEK VE ÇALIŞMA GRUBU LOGOLARININ BİRLİKTE YATAY KULLANIMI



ULUSAL DİYABETİK AYAK
İNFEKSİYONLARI SİMPOZYUMU



TÜRK KLİNİK MİKROBİYOLOJİ VE
İNFEKSİYON HASTALIKLARI DERNEĞİ



Bu kullanım örneği diğer çalışma grupları için de geçerlidir.

1.13

DERNEK VE ÇALIŞMA GRUBU LOGOLARININ BİRLİKTE DİKEY KULLANIMI



ULUSAL DİYABETİK AYAK
İNFEKSİYONLARI SİMPOZYUMU



ULUSAL DİYABETİK AYAK
İNFEKSİYONLARI SİMPOZYUMU



TÜRK KLİNİK MİKROBİYOLOJİ VE
İNFEKSİYON HASTALIKLARI DERNEĞİ



TÜRK KLİNİK MİKROBİYOLOJİ VE
İNFEKSİYON HASTALIKLARI DERNEĞİ



ULUSAL SAĞLIK BAKIMIYLA İLİŞKİLİ
İNFEKSİYONLAR SİMPOZYUMU




Bu kullanım örneği diğer çalışma grupları için de geçerlidir.

2.4 UDAİS LOGOSUNUN RENKLİ ARKAPLAN İLE KULLANIM ÖRNEKLERİ



2.5 UDAİS LOGOSUNUN RENKLİ ARKAPLAN İLE YANLIŞ KULLANIM ÖRNEKLERİ



3.1 USBİS İLE SBİÇG ÇALIŞMA GRUBUNUN AÇIK ADININ VE LOGOSUNUN KULLANIMI





SBiÇG

KLİMİK DERNEĞİ

SAĞLIK BAKIMIYLA İLŞKİLİ İNFEKSİYONLAR ÇALIŞMA GRUBU



SBiÇG

KLİMİK DERNEĞİ

SAĞLIK BAKIMIYLA İLŞKİLİ İNFEKSİYONLAR ÇALIŞMA GRUBU



SBİÇÇG

TÜRK KLİNİK MİKROBİYOLOJİ VE İNFEKSİYON HASTALIKLARI DERNEĞİ
SAĞLIK BAKIMIYLA İLŞKİLİ İNFEKSİYONLAR ÇALIŞMA GRUBU



SBİÇÇG

TÜRK KLİNİK MİKROBİYOLOJİ VE İNFEKSİYON HASTALIKLARI DERNEĞİ
SAĞLIK BAKIMIYLA İLŞKİLİ İNFEKSİYONLAR ÇALIŞMA GRUBU

3.2 USBİS VE SBİÇĞ LOGO VE AÇIK ADININ YATAY KULLANIM ÖRNEKLERİ

 **USBİS** ULUSAL SAĞLIK BAKIMIYLA İLİŞKİLİ
İNFEKSİYONLAR SİMPOZYUMU

 **USBİS** ULUSAL SAĞLIK BAKIMIYLA İLİŞKİLİ
İNFEKSİYONLAR SİMPOZYUMU

 **USBİS** ULUSAL SAĞLIK BAKIMIYLA İLİŞKİLİ
İNFEKSİYONLAR SİMPOZYUMU

 **SBİÇĞ** KLİMİK DERNEĞİ SAĞLIK BAKIMIYLA
İLİŞKİLİ İNFEKSİYONLAR ÇALIŞMA GRUBU

 **SBİÇĞ** KLİMİK DERNEĞİ SAĞLIK BAKIMIYLA
İLİŞKİLİ İNFEKSİYONLAR ÇALIŞMA GRUBU

 **SBİÇĞ** KLİMİK DERNEĞİ SAĞLIK BAKIMIYLA
İLİŞKİLİ İNFEKSİYONLAR ÇALIŞMA GRUBU

3.3 USBİS VE SBIÇG LOGOSUNUN CMYK RENK DEĞERİ



C1
M82
Y97
K3




C 53
M49
Y45
K12

3.4 USBİS VE SBIÇG LOGOSUNUN RENKLİ ARKAPLAN İLE KULLANIM ÖRNEKLERİ



3.5 USBİS VE SBİÇG LOGOSUNUN RENKLİ ARKAPLAN İLE YANLIŞ KULLANIM ÖRNEKLERİ




4.1 UVHS İLE VHÇG ÇALIŞMA GRUBUNUN AÇIK ADININ VE LOGOSUNUN KULLANIMI



ULUSAL VİRAL
HEPATİT SEMPOZYUMU




ULUSAL VİRAL
HEPATİT SEMPOZYUMU




VHÇG

KLİMİK DERNEĐİ VİRAL
HEPATİT ÇALIŞMA GRUBU



UVHS

KLİMİK DERNEĐİ VİRAL
HEPATİT ÇALIŞMA GRUBU



VHÇG

TÜRK KLİNİK MİKROBİYOLOJİ VE İNFEKSİYON HASTALIKLARI DERNEĞİ
VİRAL HEPATİT ÇALIŞMA GRUBU



UVÇG

TÜRK KLİNİK MİKROBİYOLOJİ VE İNFEKSİYON HASTALIKLARI DERNEĞİ
VİRAL HEPATİT ÇALIŞMA GRUBU

4.2 UVHS İLE VHÇG ÇALIŞMA GRUBUNUN AÇIK ADININ YATAY KULLANIMI

 **UVHS** ULUSAL VİRAL
HEPATİT SİMPOZYUMU

 **UVHS** ULUSAL VİRAL
HEPATİT SİMPOZYUMU

 **UVHS** ULUSAL VİRAL
HEPATİT SİMPOZYUMU


 **VHÇG** KLİMİK DERNEĞİ VİRAL
HEPATİT ÇALIŞMA GRUBU

 **VHÇG** KLİMİK DERNEĞİ VİRAL
HEPATİT ÇALIŞMA GRUBU

4.3 UVHS İLE VHÇG ÇALIŞMA GRUBU LOGOSUNUN CMYK RENK DEĞERİ



C5
M11
Y86
K0




C 53
M49
Y45
K12

4.4 UVHS İLE VHÇG LOGOSUNUN RENKLİ ARKAPLAN İLE KULLANIM ÖRNEKLERİ



4.5 UVHS İLE VHÇG LOGOSUNUN RENKLİ ARKAPLAN İLE YANLIŞ KULLANIM ÖRNEKLERİ



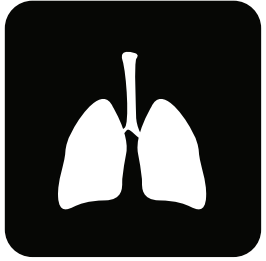
5.1 TBÇG ÇALIŞMA GRUBUNUN AÇIK ADININ VE LOGOSUNUN KULLANIMI





TBÇŞ

TÜRK KLİNİK MİKROBİYOLOJİ VE İNFEKSİYON HASTALIKLARI DERNEĞİ
TÜBERKÜLOZ ÇALIŞMA GRUBU



TBÇŞ

TÜRK KLİNİK MİKROBİYOLOJİ VE İNFEKSİYON HASTALIKLARI DERNEĞİ
TÜBERKÜLOZ ÇALIŞMA GRUBU

5.2 TBÇG LOGO VE AÇIK ADININ YATAY KULLANIM ÖRNEKLERİ



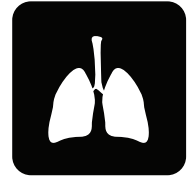
TBÇG

KLİMİK DERNEĞİ
TÜBERKÜLOZ ÇALIŞMA GRUBU



TBÇG


KLİMİK DERNEĞİ
TÜBERKÜLOZ ÇALIŞMA GRUBU




TBÇG

KLİMİK DERNEĞİ
TÜBERKÜLOZ ÇALIŞMA GRUBU

5.3 TBÇG LOGOSUNUN CMYK RENK DEĞERİ



C70
M0
Y100
K11




C 53
M49
Y45
K12

5.4 TBÇG LOGOSUNUN RENKLİ ARKAPLAN İLE KULLANIM ÖRNEKLERİ



5.5

TBÇG LOGOSUNUN RENKLİ ARKAPLAN İLE YANLIŞ KULLANIM ÖRNEKLERİ



6.1 ADÇG ÇALIŞMA GRUBUNUN AÇIK ADININ VE LOGOSUNUN KULLANIMI



ADÇG

KLİMİK DERNEĞİ
ANTİBİYOTİK DİRENCİ ÇALIŞMA GRUBU




ADÇG

KLİMİK DERNEĞİ
ANTİBİYOTİK DİRENCİ ÇALIŞMA GRUBU



ADC₃G

TÜRK KLİNİK MİKROBİYOLOJİ VE İNFEKSİYON HASTALIKLARI DERNEĞİ
ANTİBİYOTİK DİRENCİ ÇALIŞMA GRUBU



ADC₃G

TÜRK KLİNİK MİKROBİYOLOJİ VE İNFEKSİYON HASTALIKLARI DERNEĞİ
ANTİBİYOTİK DİRENCİ ÇALIŞMA GRUBU

6.2 ADÇG LOGO VE AÇIK ADININ YATAY KULLANIM ÖRNEKLERİ



ADÇG

KLİMİK DERNEĞİ ANTİBİYOTİK
DİRENCİ ÇALIŞMA GRUBU



ADÇG

KLİMİK DERNEĞİ ANTİBİYOTİK
DİRENCİ ÇALIŞMA GRUBU



ADÇG

KLİMİK DERNEĞİ ANTİBİYOTİK
DİRENCİ ÇALIŞMA GRUBU

6.3 ADÇG LOGOSUNUN CMYK RENK DEĞERİ



C72
M4
Y19
K0



C 53
M49
Y45
K12

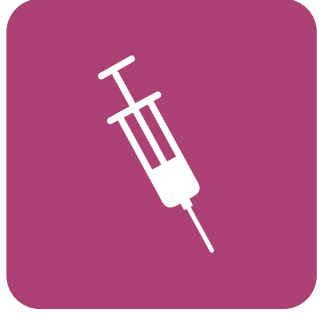
6.4 ADÇG LOGOSUNUN RENKLİ ARKAPLAN İLE KULLANIM ÖRNEKLERİ



6.5 ADÇG LOGOSUNUN RENKLİ ARKAPLAN İLE YANLIŞ KULLANIM ÖRNEKLERİ

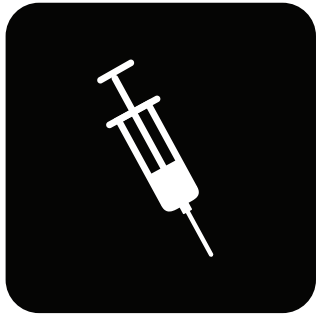


7.1 EBÇG ÇALIŞMA GRUBUNUN AÇIK ADININ VE LOGOSUNUN KULLANIMI



EBÇG

KLİMİK DERNEĞİ
ERİŞKİN BAĞIŞIKLAMASI ÇALIŞMA GRUBU



EBÇG

KLİMİK DERNEĞİ
ERİŞKİN BAĞIŞIKLAMASI ÇALIŞMA GRUBU



EBCÇG

TÜRK KLİNİK MİKROBİYOLOJİ VE İNFEKSİYON HASTALIKLARI DERNEĞİ
ERİŞKİN BAĞIŞIKLAMASI ÇALIŞMA GRUBU



EBCÇG

TÜRK KLİNİK MİKROBİYOLOJİ VE İNFEKSİYON HASTALIKLARI DERNEĞİ
ERİŞKİN BAĞIŞIKLAMASI ÇALIŞMA GRUBU

7.2 EBÇG LOGO VE AÇIK ADININ YATAY KULLANIM ÖRNEKLERİ



iiÇG

KLİMİK DERNEĞİ İNFEKSİYON
İMMUNOLOJİSİ ÇALIŞMA GRUBU



iiÇG

KLİMİK DERNEĞİ İNFEKSİYON
İMMUNOLOJİSİ ÇALIŞMA GRUBU



iiÇG

KLİMİK DERNEĞİ İNFEKSİYON
İMMUNOLOJİSİ ÇALIŞMA GRUBU

7.3 EBÇG LOGOSUNUN CMYK RENK DEĞERİ



C33
M88
Y31
K3



C 53
M49
Y45
K12

7.4 EBÇG LOGOSUNUN RENKLİ ARKAPLAN İLE KULLANIM ÖRNEKLERİ



7.5 EBÇG LOGOSUNUN RENKLİ ARKAPLAN İLE YANLIŞ KULLANIM ÖRNEKLERİ



8.1

HIVÇG ÇALIŞMA GRUBUNUN AÇIK ADININ VE LOGOSUNUN KULLANIMI



HIVÇG

KLİMİK DERNEĞİ
HİV/AİDS ÇALIŞMA GRUBU



HIVÇG

KLİMİK DERNEĞİ
HİV/AİDS ÇALIŞMA GRUBU



HIVÇG

TÜRK KLİNİK MİKROBİYOLOJİ VE İNFEKSİYON HASTALIKLARI DERNEĞİ
HIV/AIDS ÇALIŞMA GRUBU



HIVÇG

TÜRK KLİNİK MİKROBİYOLOJİ VE İNFEKSİYON HASTALIKLARI DERNEĞİ
HIV/AIDS ÇALIŞMA GRUBU

8.2

EBÇG ÇALIŞMA GRUBUNUN AÇIK ADININ VE LOGOSUNUN YATAY KULLANIM ÖRNEKLERİ



HIVÇG

KLİMİK DERNEĞİ
HİV/AİDS ÇALIŞMA GRUBU



HIVÇG

KLİMİK DERNEĞİ
HİV/AİDS ÇALIŞMA GRUBU



HIVÇG


KLİMİK DERNEĞİ
HİV/AİDS ÇALIŞMA GRUBU

8.3

HIVÇG LOGOSUNUN CMYK RENK DEĞERLERİ



C33
M95
Y66
K34



C 53
M49
Y45
K12

8.4 HIVÇG LOGOSUNUN RENKLİ ARKAPLAN İLE KULLANIMI ÖRNEKLERİ



8.5 HIVÇG LOGOSUNUN RENKLİ ARKAPLAN İLE YANLIŞ KULLANIM ÖRNEKLERİ




9.1 İİÇG ÇALIŞMA GRUBUNUN AÇIK ADININ VE LOGOSUNUN KULLANIMI



İİÇG

KLİMİK DERNEĞİ
İNFEKSİYON İMMUNOLOJİSİ ÇALIŞMA GRUBU



İİÇG

KLİMİK DERNEĞİ
İNFEKSİYON İMMUNOLOJİSİ ÇALIŞMA GRUBU




TÜRK KLİNİK MİKROBİYOLOJİ VE İNFEKSİYON HASTALIKLARI DERNEĞİ
İNFEKSİYON İMMUNOLOJİSİ ÇALIŞMA GRUBU



TÜRK KLİNİK MİKROBİYOLOJİ VE İNFEKSİYON HASTALIKLARI DERNEĞİ
İNFEKSİYON İMMUNOLOJİSİ ÇALIŞMA GRUBU

9.2

İİÇG ÇALIŞMA GRUBUNUN AÇIK ADININ VE LOGOSUNUN YATAY KULLANIM ÖRNEKLERİ




İİÇG

KLİMİK DERNEĞİ İNFEKSİYON
İMMUNOLOJİSİ ÇALIŞMA GRUBU



İİÇG

KLİMİK DERNEĞİ İNFEKSİYON
İMMUNOLOJİSİ ÇALIŞMA GRUBU




İİÇG

KLİMİK DERNEĞİ İNFEKSİYON
İMMUNOLOJİSİ ÇALIŞMA GRUBU

8.3

HIVÇG LOGOSUNUN CMYK RENK DEĞERLERİ



C44
M43
Y100
K18



C 53
M49
Y45
K12

9.4

HIVÇG LOGOSUNUN RENKLİ ARKAPLAN İLE KULLANIMI ÖRNEKLERİ



9.5

HIVÇG LOGOSUNUN RENKLİ ARKAPLAN İLE YANLIŞ KULLANIM ÖRNEKLERİ

